

De Voorwegschool Heemstede

Oudertevredenheidspeiling Basisonderwijs 2011

Haarlem, maart 2011



SCHOLEN MET
SUCCESS
onderzoek ✓ advies ✓ creatie ✓

Scholen met Succes

Postbus 3386
2001 DJ Haarlem

www.scholenmetsucces.nl
info@scholenmetsucces.nl
tel: 023 534 11 58

De Voorwegschool Heemstede

Oudertevredenheidspeiling Basisonderwijs 2011

INHOUD:

Inleiding	5
Verklaring termen en begrippen	6
Samenvatting	7
Conclusie	12
Resultaten	14
Overzicht(en)	46

Bijlage: Vragenlijst

Inleiding

In dit rapport worden de resultaten beschreven van de Oudertevredenheidspeiling 2011 (OTP2011). De tevredenheidspeiling wordt gehouden bij een groot aantal scholen in Nederland in verschillende steden. Uit deze scholen is een referentiegroep samengesteld waarmee de resultaten van uw school worden vergeleken.

Dit rapport werd automatisch gegenereerd met behulp van informatiesysteem "Succesdata" dat door Dulmers Management BV voor 'Scholen met Succes!' is ontwikkeld.

'Scholen met Succes' is een integraal programma dat gericht is op het creëren van kwaliteitsbewustzijn en klantgerichtheid in het onderwijs. Het programma bestaat uit drie modules:

- Module Markt en Maatschappij voor onderzoek en analyse van de positie van uw school.
- Module Mens en Missie voor inspiratie en motivatie in uw organisatie.
- Module Middelen en Methodes voor markt- en klantgerichte communicatie en presentatie.

De tevredenheidspeiling, waarvan dit rapport de resultaten geeft, is onderdeel van de module "Markt en Maatschappij". Meer informatie over de modules van het programma vindt u op onze website: www.scholenmetsucces.nl.

De tevredenheidspeilingen voor ouders, leerlingen en personeel zijn ontwikkeld om een gerichte bijdrage te leveren aan:

- Het kwaliteitsbeleid van de schoolorganisatie.
- De ouderbetrokkenheid.
- De marktpositie van de school.

De peiling bestaat uit een standaardvragenlijst die door de computer verwerkt wordt tot een schoolrapport met een geschreven samenvatting/conclusie en een tabellenoverzicht van de resultaten. Hierbij wordt de school vergeleken met het landelijk gemiddelde.

Voor een uitgebreide beschrijving van de achtergronden van het onderzoek wordt verwezen naar de publicatie 'Van Tevredenheid naar Succes', die als bijlage is bijgevoegd.

Veel succes!

Haarlem, 16 maart 2011

Ronald Dulmers, algemeen directeur

Verklaring termen en begrippen

Top 10 Tevredenheid en Ontevredenheid

Bij een groot aantal vragen konden de ouders aangeven of ze 'tevreden' of 'ontevreden' waren met het onderwerp van de vraag. In de Top 10 Tevredenheid en Ontevredenheid wordt een overzicht gegeven van de onderwerpen die door veel ouders / verzorgers positief dan wel negatief gewaardeerd worden, met daarbij de percentages tevreden of ontevreden respondenten.

Referentiegroep

De resultaten van de Voorwegschool worden per vraag vergeleken met één of meerdere landelijke referentiegroep(en). Een referentiegroep bevat gegevens van scholen die in het huidige of in de twee voorgaande kalenderjaren hebben deelgenomen. Het aantal antwoorden van een referentiegroep kan per vraag variëren ten gevolge van non respons of nieuw toegevoegde vragen.

Rubrikscores

De vragenlijst is ingedeeld in een aantal vragenclusters of rubrieken. In de rapportage worden deze rubrieken over de school en het onderwijs met elkaar vergeleken. Het gaat dan om de rubrikscores. Deze rubrikscores hebben dus niet betrekking op een enkele vraag, maar op een cluster van vragen.

In sommige tabellen worden twee rubrieken samengevoegd tot één hoofdrubriek. In de titel zijn de twee deelrubrieken steeds herkenbaar. Bijvoorbeeld "Leerkracht en Contact met de school".

Tevredenheidscijfers en Rapportcijfer

Een Tevredenheidscijfer in de samenvatting is een gemiddelde op basis van de antwoorden op alle vragen over het desbetreffende onderwerp of thema in een rubriek, bijvoorbeeld rubriek 1: 'Schoolgebouw'.

Het Rapportcijfer in de samenvatting is het cijfer dat de ouders aan de school als geheel gaven in vraag 68.

Belangrijkste verschillen met de benchmark

De resultaten van uw school worden vergeleken met de resultaten van de andere scholen die hebben deelgenomen (benchmark). In het Hoofdstuk 'Overzicht(en)' worden de 10 belangrijkste positieve en 10 belangrijkste negatieve afwijkingen aangegeven.

Satisfactie-prioriteiten matrix

In de samenvatting en in 'overzicht(en)' van het rapport wordt per rubriek van vragen een overzicht gegeven van de mate waarin de ouders tevreden zijn evenals het belang dat zij aan dat onderwerp hechten. De uitkomsten worden afgedrukt in een Satisfactie-prioriteiten matrix. De matrix geeft de relatieve positie weer van belang en tevredenheid. De matrix biedt enerzijds inzicht in eventuele 'punten voor profilering'. Dit zijn onderwerpen die ouders zeer belangrijk vinden en waarover zij ook zeer tevreden zijn. Anderzijds zijn er eventuele 'aandachtspunten voor beleid'. Dit zijn de onderwerpen die ouders eveneens zeer belangrijk vinden, maar waarover zij minder tevreden zijn.

Samenvatting

Achtergrondgegevens

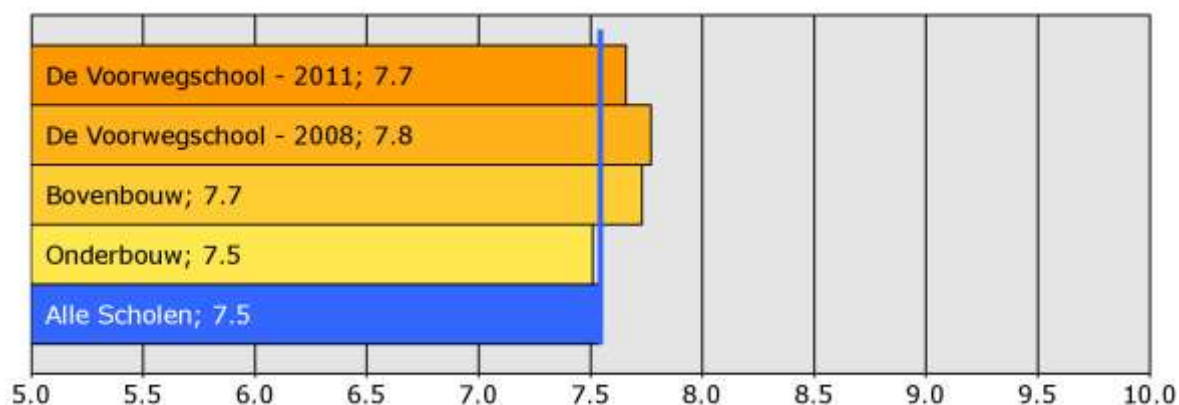
Eerder dit jaar heeft onze school deelgenomen aan de oudertevredenheidspeiling. De huidige referentiegroep bevat gegevens van 126894 ouders en verzorgers van 1416 scholen. Van onze school hebben 146 ouders en verzorgers de vragenlijst ingevuld. Er werden gegevens verzameld van 90 ouders met een kind in de bovenbouw en van 52 ouders met een kind in de onderbouw. 4 ouders hebben niet aangegeven in welke groep hun kind zit. Het responspercentage voor de peiling is 53%.

Waardering en betrokkenheid

Algemene tevredenheid

De enquête geeft een duidelijk beeld van de wijze waarop de ouders onze school waarderen. Het landelijk gemiddelde rapportcijfer dat ouders aan de school van hun kind geven is 7.5. Onze school scoort gemiddeld 7.7 op vraag 68. De waardering van de ouders voor onze school is daarmee 0.2 punt hoger dan het landelijk gemiddelde.

Rapportcijfer



- Van de ouders geeft 89 procent aan dat men zich goed thuis voelt op de Voorwegschool (landelijk is dit 87%).
- 95 procent van de ouders ziet hun kind met plezier naar school gaan (landelijk is dit eveneens 95%).
- Van de ouders is 86 procent tevreden over de vorderingen die hun kind maakt.

Ouderbetrokkenheid

- 73 procent van de ouders is regelmatig actief als hulpouder of commissielid.
- 62 procent bezoekt vaak een ouderavond of open dag van de school.
- 93 procent leest onze nieuwsbrief vaak.
- 90 procent helpt hun kind regelmatig met huiswerk, opdrachten of werkstukken.

Belangrijkheid schoolkeuzemotief en imago van de school

Ouders hebben vooral voor onze school gekozen vanwege 'Belang zorg en aandacht'. Volgens 79 procent van de ouders staat de school goed bekend in de wijk. 66 procent van de ouders vindt de schriftelijke informatie aantrekkelijk en voor 59% van de ouders is het goed duidelijk wat de school te bieden heeft.

Belang

Met behulp van de vragenlijst is ten aanzien van tien aspecten van het onderwijs nagegaan welk belang ouders daaraan hechten. In figuur 2 staat een opsomming van de vijf aspecten die de ouders van onze school het belangrijkste vinden. Ter vergelijking is daarnaast de 'landelijke top vijf' opgenomen.

Figuur 2: De vijf belangrijkste aspecten

De Voorwegschool	Alle Scholen
1 De leerkracht	De leerkracht
2 Begeleiding	Begeleiding
3 Sfeer	Sfeer
4 Kennisontwikkeling	Kennisontwikkeling
5 Persoonlijke ontwikkeling	Persoonlijke ontwikkeling

Net als de ouders van de andere scholen in de analyse vinden de ouders van onze school 'De leerkracht' het belangrijkste.

De aspecten komen overeen met de verschillende vraagrubrieken.

Belangcijfers

De vragenlijst van de OTP is ingedeeld in 15 rubrieken (aspecten van het onderwijs) met verschillende soorten vragen. 10 rubrieken betreffen waarderingsvragen, waarbij is nagegaan hoe tevreden ouders zijn over verschillende aspecten van de school. Voor deze rubrieken is ook gevraagd hoe belangrijk de ouders de rubrieken vinden voor 'een goede school'. Dit wordt in het rapport uitgedrukt in belangcijfers.

In de figuur hieronder staan de belangcijfers per vraagrubriek voor onze school weergegeven, in onderscheid naar onder- en bovenbouw of locatie. Tevens zijn de cijfers van de vorige deelname opgenomen (indien van toepassing). Ter vergelijking zijn ook de cijfers opgenomen van de referentiegroep. De rubrieken zijn geordend naar hoogte van het cijfer. De rubriek met het hoogste cijfer staat op 1.

	Onze school			Vorige peiling	Referentiegroep
	Deze peiling	Bovenbouw	Onderbouw		Alle scholen
1. De leerkracht	9.6	9.5	9.6	9.4	9.5
2. Begeleiding	9.4	9.4	9.2	9.3	9.4
3. Sfeer	9.1	9.0	9.4	9.2	9.1
4. Kennisontwikkeling	9.1	9.1	9.1	9.0	9.0
5. Persoonlijke ontwikkeling	8.8	8.9	8.7	8.9	8.9
6. Schoolregels, rust en orde	8.4	8.4	8.4	8.4	8.5
7. Contact met de school	8.2	8.2	8.1	8.2	8.5
8. Omgeving van de school	7.5	7.6	7.4	7.3	7.6
9. Schoolgebouw	7.2	7.3	6.9	7.1	7.2
10. Schooltijden	7.0	6.7	7.4	6.9	6.9

Tevredenheid

Schoolgebouw en omgeving

Onze school wordt door relatief veel ouders gewaardeerd ten aanzien van 'Uiterlijk van het gebouw' (97% van de ouders is hierover tevreden). Ook zijn relatief veel ouders tevreden over 'Sfeer en inrichting schoolgebouw' (94%), 'Speelmogelijkheden op het plein' (94%) en 'Veiligheid op het plein' (90%). Relatief veel ouders zijn ontevreden ten aanzien van 'Hygiëne en netheid binnen de school' (45%) en 'Veiligheid op weg naar school' (44%).

Begeleiding en sfeer

Onze school wordt door relatief veel ouders gewaardeerd ten aanzien van 'Omgang leerkracht met de leerlingen' (93% van de ouders is hierover tevreden). Ook zijn relatief veel ouders tevreden over 'Sfeer in de klas' (87%). Relatief veel ouders zijn ontevreden ten aanzien van 'Rust en orde in de klas' (21%), 'Extra mogelijkheden goede leerlingen' (18%) en 'Begeleiding leerlingen met problemen' (16%).

Kennis- en persoonlijke ontwikkeling

Onze school wordt door relatief veel ouders gewaardeerd ten aanzien van 'Aandacht voor gymnastiek' (95% van de ouders is hierover tevreden). Ook zijn relatief veel ouders tevreden over 'Aandacht voor uitstapjes en excursies' (88%) en 'Aandacht voor rekenen' (86%). Relatief veel ouders zijn ontevreden ten aanzien van 'Aandacht voor creatieve vakken' (23%), 'Aandacht voor sociaal-emotionele ontwikkeling' (19%) en 'Aandacht voor taal' (16%).

Schooltijden, regels, rust en orde

Onze school wordt door relatief veel ouders gewaardeerd ten aanzien van 'Huidige schooltijden' (91% van de ouders is hierover tevreden). Ook zijn relatief veel ouders tevreden over 'Duidelijkheid van de schoolregels' (88%). Relatief veel ouders zijn ontevreden ten aanzien van 'Overblijven tussen de middag' (26%).

Leerkracht en contact met de school

Onze school wordt door relatief veel ouders gewaardeerd ten aanzien van 'Inzet en motivatie leerkracht' (93% van de ouders is hierover tevreden). Ook zijn relatief veel ouders tevreden over 'Mate waarin leerkracht naar ouders luistert' (93%) en 'Vakbekwaamheid leerkracht' (90%). Relatief veel ouders zijn ontevreden ten aanzien van 'Informatievoorziening over het kind' (23%).

Tevredenheidcijfers

De vragenlijst van de OTP is ingedeeld in 15 rubrieken (aspecten van het onderwijs) met verschillende soorten vragen. 10 rubrieken betreffen tevredenheidsvragen, waarbij is nagegaan hoe tevreden ouders zijn over verschillende aspecten van de school. Dit wordt uitgedrukt in een tevredenheidscijfer per rubriek.

In de figuur hieronder staan deze cijfers voor onze school weergegeven, in onderscheid naar onder- en bovenbouw of locatie. Tevens zijn de cijfers van de vorige deelname opgenomen (indien van toepassing). Ter vergelijking zijn ook de cijfers opgenomen van de referentiegroep.

De rubrieken zijn geordend naar hoogte van het cijfer met de hoogste waardering op nummer 1.

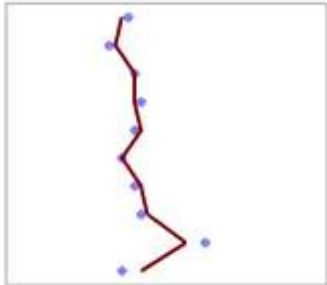
	Onze school			Referentiegroep	
	Deze peiling	Bovenbouw	Onderbouw	Vorige peiling	Alle scholen
1. De leerkracht	8.1	7.9	8.4	7.8	8.0
2. Sfeer	7.1	7.2	7.0	7.0	7.2
3. Schoolregels, rust en orde	7.1	7.2	6.8	7.2	7.1
4. Begeleiding	7.0	6.9	7.2	7.0	7.1
5. Kennisontwikkeling	7.0	6.9	7.1	7.1	7.2
6. Schooltijden	7.0	6.8	7.2	7.1	7.3
7. Schoolgebouw	6.9	7.1	6.6	6.8	6.8
8. Persoonlijke ontwikkeling	6.8	6.8	6.7	6.8	7.0
9. Contact met de school	6.8	6.9	6.4	7.1	7.1
10. Omgeving van de school	6.6	6.7	6.6	6.7	6.2

Vergelijking met vorige peiling

Indien de school al eerder een OTP heeft afgenomen wordt hieronder een grafische vergelijking gemaakt met de tevredenheidsscores van de vorige peiling en de huidige peiling.

Met de rode lijn worden de resultaten van de vorige peiling weergegeven. De blauwe punten geven de resultaten weer van de huidige peiling.

De Voorwegschool					
Rubriek	vorig: 5	10	nu:		
Schoolgebouw	6.8		6.9	+0.1	
Omgeving van de school	6.7		6.6	-0.1	
Begeleiding	7.0		7.0	-	
Sfeer	7.0		7.1	+0.1	
Kennisontwikkeling	7.1		7.0	-0.1	
Persoonlijke ontwikkeling	6.8		6.8	-	
Schooltijden	7.1		7.0	-0.1	
Schoolregels, rust en orde	7.2		7.1	-0.1	
De leerkracht	7.8		8.1	+0.3	
Contact met de school	7.1		6.8	-0.3	



In vergelijking met de vorige peiling wordt de school beter beoordeeld op de rubrieken:

- De leerkracht +0.3
- Schoolgebouw +0.1
- Sfeer +0.1

Minder goed beoordeeld worden de rubrieken:

- Contact met de school -0.3
- Omgeving van de school -0.1
- Kennisontwikkeling -0.1
- Schooltijden -0.1
- Schoolregels, rust en orde -0.1

De rubrieken 'Begeleiding' en 'Persoonlijke ontwikkeling' worden hetzelfde beoordeeld als bij de vorige peiling.

Conclusie

Top 10 tevredenheid en ontevredenheid

In onderstaande figuur 5a en 5b wordt een overzicht gegeven van de hoogste tevredenheid- en ontevredenheidspercentages van De Voorwegschool. Ter vergelijking worden ook de resultaten van de referentiegroep vermeld.

In de tabellen wordt alleen de 'top10' weergegeven.

- In de **groene top 10** wordt een overzicht gegeven van de onderwerpen die door veel ouders / verzorgers positief gewaardeerd worden, met de percentages tevreden respondenten.
- In de **rode top 10** staan de onderwerpen waarover relatief veel ouders ontevreden waren, met de bijbehorende percentages.

Figuur 5a: 'Top 10' Tevredenheid

Pluspunten	De Voorwegschool	Alle scholen
1. Uiterlijk van het gebouw	97%	84%
2. Aandacht voor gymnastiek	95%	88%
3. Sfeer en inrichting schoolgebouw	94%	88%
4. Speelmogelijkheden op het plein	94%	73%
5. Omgang leerkracht met de leerlingen	93%	92%
6. Mate waarin leerkracht naar ouders luistert	93%	90%
7. Inzet en motivatie leerkracht	93%	91%
8. Huidige schooltijden	91%	90%
9. Veiligheid op het plein	90%	80%
10. Vakbekwaamheid leerkracht	90%	90%

Figuur 5b: 'Top 10' Ontevredenheid

Verbeterpunten	De Voorwegschool	Alle scholen
1. Hygiëne en netheid binnen de school	45%	32%
2. Veiligheid op weg naar school	44%	44%
3. Overblijven tussen de middag	26%	14%
4. Aandacht voor creatieve vakken	23%	12%
5. Informatievoorziening over het kind	23%	16%
6. Rust en orde in de klas	21%	13%
7. Aandacht voor sociaal-emotionele ontwikkeling	19%	12%
8. Extra mogelijkheden goede leerlingen	18%	11%
9. Aandacht voor taal	16%	7%
10. Begeleiding leerlingen met problemen	16%	16%

Satisfactie en Prioriteiten

Als ouders en verzorgers over belangrijke onderwerpen meer tevreden zijn dan gemiddeld dan kan de school zich op die onderwerpen profileren. Als zij echter over belangrijke onderwerpen niet tevreden zijn dan is die rubriek een aandachtspunt voor het kwaliteitsbeleid van de school.

In het diagram hieronder worden de belang- en tevredenheidsscores per rubriek in combinatie met elkaar grafisch weergegeven.

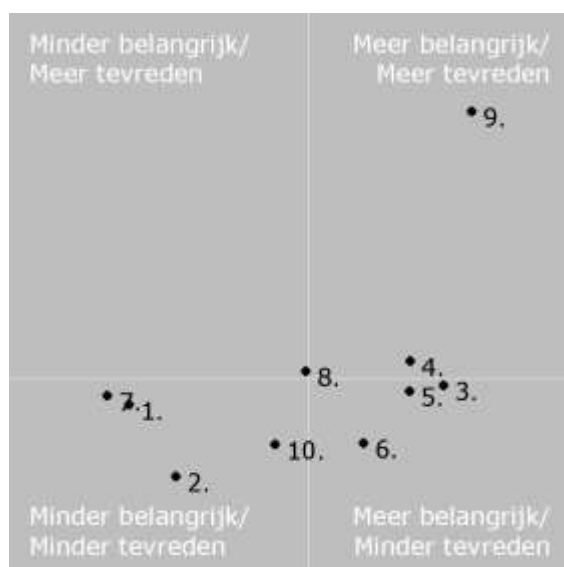
De verticale lijn representeert de gemiddelde belangscore van de school en geeft aan welke rubrieken de ouders en verzorgers het belangrijkste vinden.

De horizontale lijn staat voor de gemiddelde tevredenheidsscore van de school en geeft weer hoe tevreden men gemiddeld is over de aspecten van de school en het onderwijs.

Als de respondenten van de Voorwegschoon over een aspect relatief meer tevreden zijn en er tevens een relatief hoog belang aan hechten staan deze in het assenstelsel in het kwadrant rechtsboven.

Als zij echter een relatief hoog belang hechten aan een aspect van de school maar niet zo tevreden zijn staat dat aspect in het kwadrant rechtsonder.

Figuur 7: **Satisfactie en Prioriteiten Matrix**



De nummers bij de punten verwijzen naar onderstaande rubrieken:

1. Schoolgebouw
2. Omgeving van de school
3. Begeleiding
4. Sfeer
5. Kennisontwikkeling
6. Persoonlijke ontwikkeling
7. Schooltijden
8. Schoolregels, rust en orde
9. De leerkracht
10. Contact met de school

De school scoort op de volgende rubrieken 'Meer belangrijk / Meer tevreden':

- 9: De leerkracht
- 4: Sfeer

De school scoort op de volgende rubrieken 'Meer belangrijk / Minder tevreden':

- 3: Begeleiding
- 5: Kennisontwikkeling
- 6: Persoonlijke ontwikkeling

Resultaten

Op de volgende pagina's vindt u de legenda en de resultaten van de enquête weergegeven per vraag en rubriek. Op pagina 6 staat de uitleg van de gebruikte termen en begrippen.

In het rapport zijn de resultaten van de vorige peiling door Scholen met Succes ook opgenomen in de diagrammen en tabellen.

Per vraag worden de resultaten in twee vormen weergegeven:

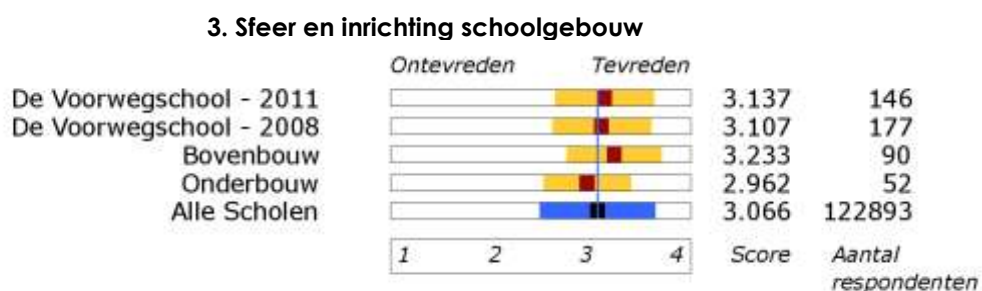
1. Percentages



In bovenstaande voorbeeld leest u van links naar rechts achtereenvolgens:

- Het vraagnummer.
- Het onderwerp.
- De antwoordmogelijkheden (onder elkaar). De antwoorden op 'erg ontevreden' en 'ontevreden' respectievelijk 'tevreden' en 'erg tevreden' in de vragenlijst zijn hier bij elkaar opgeteld.
- Achter 'Niets ingevuld' staat het aantal personen dat de vraag niet beantwoord heeft.
- Per antwoordmogelijkheid het aantal verkregen antwoorden bij 'De Voorwegschool'.
- Per antwoordmogelijkheid het percentage verkregen antwoorden bij 'De Voorwegschool' (146 ouders ondervraagd).
- Per antwoordmogelijkheid het percentage verkregen antwoorden bij 'Alle scholen' (126894 ouders ondervraagd).
- Grafische weergave van het aantal antwoorden met behulp van een staafdiagram.
- De oranje balken verwijzen naar 'De Voorwegschool'.
- De blauwe balken verwijzen naar 'Alle scholen'.

2. Scores




Vergelijking van gemiddelde scores:

- Bij de vergelijking van gemiddelden op de volgende pagina's wordt de gemiddelde waarde van de antwoorden op een vraag weergegeven op een schaal van 1 tot en met 4.
- De waarde van de referentiegroep Alle scholen wordt extra aangegeven door een verticale lijn.
- De gemiddelde waarden worden weergegeven met behulp van een donker blokje. De spreiding (uitgedrukt in standaarddeviaties) wordt weergegeven met een lichtere kleur links en rechts van het donkere blokje.

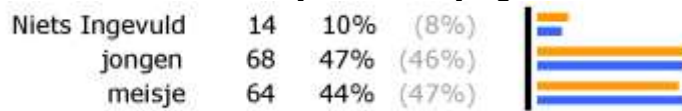
Er geldt: hoe meer de antwoorden van de respondenten op een vraag van elkaar verschillen, des te groter de spreiding (de balk wordt langer). Als alle respondenten hetzelfde antwoord kiezen (d.w.z. men is het helemaal met elkaar eens) dan is de spreiding 0 en wordt er geen horizontale balk afgedrukt. In de rechtermarge staan de gemiddelde waarde en het aantal respondenten voor die vraag.

Rubriek 0 Algemeen

1. Ik vul deze lijst in voor mijn kind in groep...



2. Is het kind waarvoor u deze lijst invult een jongen of een meisje?



Rubriek 1: Het schoolgebouw

3. Sfeer en inrichting schoolgebouw

Weet niet	0	0%	(0%)
Tevreden	137	94%	(88%)
Ontevreden	9	6%	(10%)
Niets ingevuld	0	0%	(1%)



4. Hygiëne en netheid binnen de school

Weet niet	2	1%	(1%)
Tevreden	77	53%	(66%)
Ontevreden	66	45%	(32%)
Niets ingevuld	1	1%	(1%)



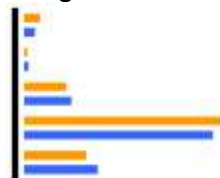
5. Uiterlijk van het gebouw

Weet niet	0	0%	(1%)
Tevreden	141	97%	(84%)
Ontevreden	5	3%	(15%)
Niets ingevuld	0	0%	(1%)



6. Hoe belangrijk vindt u het schoolgebouw voor een goede school?

Niets Ingevuld	7	5%	(3%)
Niet Belangrijk	1	1%	(1%)
Beetje Belangrijk	19	13%	(14%)
Belangrijk	91	62%	(59%)
Erg Belangrijk	28	19%	(23%)



Legenda

	Onze school		
	Alle scholen		

Antwoorden De Voorwegschool	Percentage De Voorwegschool	Percentage Alle scholen
-----------------------------	-----------------------------	-------------------------

Rubriek 1: Het schoolgebouw

3. Sfeer en inrichting schoolgebouw

	Ontevreden	Tevreden	Score	Aantal respondenten
De Voorwegschool - 2011			3.137	146
De Voorwegschool - 2008			3.107	177
Bovenbouw			3.233	90
Onderbouw			2.962	52
Alle Scholen			3.066	122893
	1 2 3 4			

4. Hygiëne en netheid binnen de school

De Voorwegschool - 2011		2.510	143
De Voorwegschool - 2008		2.465	172
Bovenbouw		2.534	88
Onderbouw		2.451	51
Alle Scholen		2.700	121239

5. Uiterlijk van het gebouw

De Voorwegschool - 2011		3.260	146
De Voorwegschool - 2008		3.233	176
Bovenbouw		3.322	90
Onderbouw		3.154	52
Alle Scholen		2.986	122727

6. Hoe belangrijk vindt u het schoolgebouw voor een goede school?

	Onbelangrijk	Belangrijk	Score	Aantal respondenten
De Voorwegschool - 2011			3.050	139
De Voorwegschool - 2008			3.029	171
Bovenbouw			3.106	85
Onderbouw			2.960	50
Alle Scholen			3.061	120472
	1 2 3 4			

Rubriek 2: Omgeving van de school

7. Speelmogelijkheden op het plein

Weet niet	0	0%	(1%)
Tevreden	137	94%	(73%)
Ontevreden	8	5%	(26%)
Niets ingevuld	1	1%	(1%)



8. Veiligheid op het plein

Weet niet	3	2%	(1%)
Tevreden	131	90%	(80%)
Ontevreden	11	8%	(18%)
Niets ingevuld	1	1%	(1%)



9. Veiligheid op weg naar school

Weet niet	2	1%	(1%)
Tevreden	79	54%	(55%)
Ontevreden	64	44%	(44%)
Niets ingevuld	1	1%	(1%)



10. Hoe belangrijk vindt u de schoolomgeving voor een goede school?

Niets Ingevuld	3	2%	(3%)
Niet Belangrijk	2	1%	(0%)
Beetje Belangrijk	12	8%	(9%)
Belangrijk	90	62%	(58%)
Erg Belangrijk	39	27%	(30%)



Legenda

<p>■ Onze school</p> <p>■ Alle scholen</p>	<p>Antwoorden De Voorwegschool</p> <p>Percentage De Voorwegschool</p> <p>Percentage Alle scholen</p>
--	--

Rubriek 2: Omgeving van de school

7. Speelmogelijkheden op het plein

	Ontevreden	Tevreden	Score	Aantal respondenten	
De Voorwegschool - 2011			3.097	145	
De Voorwegschool - 2008			3.141	177	
Bovenbouw			3.124	89	
Onderbouw			3.058	52	
Alle Scholen			2.819	122786	
	1	2	3	4	

8. Veiligheid op het plein

De Voorwegschool - 2011		3.000	142
De Voorwegschool - 2008		2.983	173
Bovenbouw		2.988	86
Onderbouw		3.019	52
Alle Scholen		2.898	121665

9. Veiligheid op weg naar school

De Voorwegschool - 2011		2.531	143
De Voorwegschool - 2008		2.565	177
Bovenbouw		2.557	88
Onderbouw		2.490	51
Alle Scholen		2.504	122590

10. Hoe belangrijk vindt u de schoolomgeving voor een goede school?

	Onbelangrijk	Belangrijk	Score	Aantal respondenten	
De Voorwegschool - 2011			3.161	143	
De Voorwegschool - 2008			3.087	172	
Bovenbouw			3.193	88	
Onderbouw			3.118	51	
Alle Scholen			3.209	120522	
	1	2	3	4	

Rubriek 3: Begeleiding

11. Begeleiding leerlingen met problemen

Weet niet	55	38%	(31%)
Tevreden	67	46%	(53%)
Ontevreden	23	16%	(16%)
Niets ingevuld	1	1%	(1%)



12. Extra mogelijkheden goede leerlingen

Weet niet	60	41%	(42%)
Tevreden	59	40%	(46%)
Ontevreden	26	18%	(11%)
Niets ingevuld	1	1%	(1%)



13. Aandacht voor pestgedrag

Weet niet	26	18%	(20%)
Tevreden	98	67%	(61%)
Ontevreden	22	15%	(18%)
Niets ingevuld	0	0%	(1%)



14. Omgang leerkracht met de leerlingen

Weet niet	3	2%	(1%)
Tevreden	136	93%	(92%)
Ontevreden	6	4%	(6%)
Niets ingevuld	1	1%	(1%)



15. Hoe belangrijk vindt u de begeleiding voor een goede school?

Niets Ingevuld	1	1%	(3%)
Niet Belangrijk	0	0%	(0%)
Beetje Belangrijk	0	0%	(0%)
Belangrijk	31	21%	(19%)
Erg Belangrijk	114	78%	(78%)



Legenda

	Onze school		Alle scholen
--	-------------	--	--------------

	Antwoorden De Voorwegschool	Percentage De Voorwegschool	Percentage Alle scholen
--	-----------------------------	-----------------------------	-------------------------

Rubriek 3: Begeleiding

11. Begeleiding leerlingen met problemen

	Ontevreden	Tevreden	Score	Aantal respondenten	
De Voorwegschool - 2011			2.778	90	
De Voorwegschool - 2008			2.947	113	
Bovenbouw			2.754	61	
Onderbouw			2.808	26	
Alle Scholen			2.913	85292	
	1	2	3	4	

12. Extra mogelijkheden goede leerlingen

De Voorwegschool - 2011		2.718	85
De Voorwegschool - 2008		2.848	105
Bovenbouw		2.750	64
Onderbouw		2.579	19
Alle Scholen		2.926	71166

13. Aandacht voor pestgedrag

De Voorwegschool - 2011		2.967	120
De Voorwegschool - 2008		2.967	152
Bovenbouw		2.952	83
Onderbouw		2.971	34
Alle Scholen		2.871	98250

14. Omgang leerkracht met de leerlingen

De Voorwegschool - 2011		3.331	142
De Voorwegschool - 2008		3.171	176
Bovenbouw		3.261	88
Onderbouw		3.460	50
Alle Scholen		3.296	124646

15. Hoe belangrijk vindt u de begeleiding voor een goede school?

	Onbelangrijk	Belangrijk	Score	Aantal respondenten	
De Voorwegschool - 2011			3.786	145	
De Voorwegschool - 2008			3.761	176	
Bovenbouw			3.811	90	
Onderbouw			3.745	51	
Alle Scholen			3.796	121024	
	1	2	3	4	

Rubriek 4: Sfeer

16. Sfeer in de klas

Weet niet	3	2%	(3%)
Tevreden	127	87%	(89%)
Ontevreden	16	11%	(8%)
Niets ingevuld	0	0%	(1%)



17. Rust en orde in de klas

Weet niet	9	6%	(5%)
Tevreden	106	73%	(81%)
Ontevreden	30	21%	(13%)
Niets ingevuld	1	1%	(1%)



18. Omgang van de kinderen onderling

Weet niet	5	3%	(3%)
Tevreden	122	84%	(83%)
Ontevreden	17	12%	(13%)
Niets ingevuld	2	1%	(1%)



19. Aandacht voor normen en waarden

Weet niet	8	5%	(5%)
Tevreden	123	84%	(87%)
Ontevreden	12	8%	(8%)
Niets ingevuld	3	2%	(0%)



20. Hoe belangrijk vindt u de sfeer voor een goede school?

Niets Ingevuld	5	3%	(3%)
Niet Belangrijk	0	0%	(0%)
Beetje Belangrijk	0	0%	(0%)
Belangrijk	41	28%	(28%)
Erg Belangrijk	100	68%	(69%)



Legenda

<div style="display: flex; align-items: center; margin-bottom: 5px;"> <div style="width: 15px; height: 15px; background-color: orange; margin-right: 5px;"></div> Onze school </div> <div style="display: flex; align-items: center;"> <div style="width: 15px; height: 15px; background-color: blue; margin-right: 5px;"></div> Alle scholen </div>	<table border="0"> <tr> <td style="text-align: center; padding-right: 10px;">Antwoorden De Voorwegschool</td> <td style="text-align: center;">Percentage De Voorwegschool</td> <td style="text-align: center;">Percentage Alle scholen</td> </tr> </table>	Antwoorden De Voorwegschool	Percentage De Voorwegschool	Percentage Alle scholen
Antwoorden De Voorwegschool	Percentage De Voorwegschool	Percentage Alle scholen		

Rubriek 4: Sfeer

16. Sfeer in de klas

	Ontevreden	Tevreden	Score	Aantal respondenten	
De Voorwegschool - 2011			3.126	143	
De Voorwegschool - 2008			3.075	174	
Bovenbouw			3.161	87	
Onderbouw			3.077	52	
Alle Scholen			3.131	122878	
	1	2	3	4	

17. Rust en orde in de klas

De Voorwegschool - 2011		2.912	136
De Voorwegschool - 2008		2.927	165
Bovenbouw		2.939	82
Onderbouw		2.880	50
Alle Scholen		3.035	119339

18. Omgang van de kinderen onderling

De Voorwegschool - 2011		3.022	139
De Voorwegschool - 2008		2.954	173
Bovenbouw		3.071	84
Onderbouw		2.980	51
Alle Scholen		3.003	123000

19. Aandacht voor normen en waarden

De Voorwegschool - 2011		3.059	135
De Voorwegschool - 2008		3.102	167
Bovenbouw		3.082	85
Onderbouw		3.021	47
Alle Scholen		3.113	118243

20. Hoe belangrijk vindt u de sfeer voor een goede school?

	Onbelangrijk	Belangrijk	Score	Aantal respondenten	
De Voorwegschool - 2011			3.709	141	
De Voorwegschool - 2008			3.724	174	
Bovenbouw			3.674	89	
Onderbouw			3.792	48	
Alle Scholen			3.699	121077	
	1	2	3	4	

Rubriek 5: Kennisontwikkeling

21. Aandacht voor rekenen

Weet niet	12	8%	(12%)
Tevreden	126	86%	(80%)
Ontevreden	7	5%	(7%)
Niets ingevuld	1	1%	(1%)



22. Aandacht voor taal

Weet niet	11	8%	(9%)
Tevreden	110	75%	(84%)
Ontevreden	24	16%	(7%)
Niets ingevuld	1	1%	(0%)



23. Aandacht voor wereldoriëntatie

Weet niet	25	17%	(27%)
Tevreden	109	75%	(67%)
Ontevreden	9	6%	(5%)
Niets ingevuld	3	2%	(1%)



24. Aandacht voor werken met de computer

Weet niet	13	9%	(15%)
Tevreden	118	81%	(74%)
Ontevreden	14	10%	(10%)
Niets ingevuld	1	1%	(0%)



25. Aandacht voor goede prestaties

Weet niet	22	15%	(16%)
Tevreden	108	74%	(75%)
Ontevreden	15	10%	(9%)
Niets ingevuld	1	1%	(1%)



26. Hoe belangrijk vindt u de kennisontwikkeling voor een goede school?

Niets Ingevuld	6	4%	(3%)
Niet Belangrijk	0	0%	(0%)
Beetje Belangrijk	1	1%	(1%)
Belangrijk	39	27%	(31%)
Erg Belangrijk	100	68%	(65%)



Legenda

	Onze school		Antwoorden De Voorwegschool
	Alle scholen		Percentage De Voorwegschool
			Percentage Alle scholen

Rubriek 5: Kennisontwikkeling

21. Aandacht voor rekenen

	Ontevreden	Tevreden	Score	Aantal respondenten	
De Voorwegschool - 2011			3.098	133	
De Voorwegschool - 2008			3.075	159	
Bovenbouw			3.092	87	
Onderbouw			3.116	43	
Alle Scholen			3.084	110420	
	1	2	3	4	

22. Aandacht voor taal

De Voorwegschool - 2011		2.918	134
De Voorwegschool - 2008		3.000	161
Bovenbouw		2.852	88
Onderbouw		3.070	43
Alle Scholen		3.106	114850

23. Aandacht voor wereldoriëntatie

De Voorwegschool - 2011		3.017	118
De Voorwegschool - 2008		3.099	141
Bovenbouw		3.023	87
Onderbouw		3.000	28
Alle Scholen		3.054	91910

24. Aandacht voor werken met de computer

De Voorwegschool - 2011		2.954	132
De Voorwegschool - 2008		2.967	150
Bovenbouw		2.977	85
Onderbouw		2.907	43
Alle Scholen		3.000	107249

25. Aandacht voor goede prestaties

De Voorwegschool - 2011		2.967	123
De Voorwegschool - 2008		2.966	149
Bovenbouw		2.964	84
Onderbouw		3.000	36
Alle Scholen		3.014	106046

26. Hoe belangrijk vindt u de kennisontwikkeling voor een goede school?

	Onbelangrijk	Belangrijk	Score	Aantal respondenten	
De Voorwegschool - 2011			3.707	140	
De Voorwegschool - 2008			3.665	173	
Bovenbouw			3.713	87	
Onderbouw			3.694	49	
Alle Scholen			3.664	120185	
	1	2	3	4	

Rubriek 6: Persoonlijke ontwikkeling

27. Aandacht voor creatieve vakken

Weet niet	15	10%	(6%)
Tevreden	97	66%	(81%)
Ontevreden	33	23%	(12%)
Niets ingevuld	1	1%	(1%)



28. Aandacht voor godsdienst/ levensbeschouwing

Weet niet	46	32%	(22%)
Tevreden	82	56%	(67%)
Ontevreden	16	11%	(10%)
Niets ingevuld	2	1%	(1%)



29. Aandacht voor gymnastiek

Weet niet	3	2%	(3%)
Tevreden	139	95%	(88%)
Ontevreden	3	2%	(8%)
Niets ingevuld	1	1%	(1%)



30. Aandacht voor sociaal-emotionele ontwikkeling

Weet niet	21	14%	(10%)
Tevreden	97	66%	(77%)
Ontevreden	28	19%	(12%)
Niets ingevuld	0	0%	(0%)



31. Aandacht voor uitstapjes en excursies

Weet niet	3	2%	(5%)
Tevreden	129	88%	(85%)
Ontevreden	13	9%	(11%)
Niets ingevuld	1	1%	(0%)



32. Hoe belangrijk vindt u persoonlijke ontwikkeling voor een goede school?

Niets Ingevuld	6	4%	(3%)
Niet Belangrijk	0	0%	(0%)
Beetje Belangrijk	3	2%	(1%)
Belangrijk	50	34%	(34%)
Erg Belangrijk	87	60%	(62%)



Legenda

■ Onze school	Antwoorden De Voorwegschool
■ Alle scholen	Percentage De Voorwegschool
	Percentage Alle scholen

Rubriek 6: Persoonlijke ontwikkeling

27. Aandacht voor creatieve vakken

	Ontevreden	Tevreden	Score	Aantal respondenten	
De Voorwegschool - 2011			2.769	130	
De Voorwegschool - 2008			2.806	165	
Bovenbouw			2.782	87	
Onderbouw			2.780	41	
Alle Scholen			2.999	117863	
	1	2	3	4	

28. Aandacht voor godsdienst/ levensbeschouwing

De Voorwegschool - 2011		2.888	98
De Voorwegschool - 2008		2.818	110
Bovenbouw		2.901	71
Onderbouw		2.792	24
Alle Scholen		2.940	97539

29. Aandacht voor gymnastiek

De Voorwegschool - 2011		3.078	142
De Voorwegschool - 2008		3.058	171
Bovenbouw		3.044	90
Onderbouw		3.146	48
Alle Scholen		3.054	122116

30. Aandacht voor sociaal-emotionele ontwikkeling

De Voorwegschool - 2011		2.800	125
De Voorwegschool - 2008		2.923	156
Bovenbouw		2.790	81
Onderbouw		2.829	41
Alle Scholen		2.992	113165

31. Aandacht voor uitstapjes en excursies

De Voorwegschool - 2011		3.035	142
De Voorwegschool - 2008		2.958	165
Bovenbouw		3.100	90
Onderbouw		2.918	49
Alle Scholen		3.052	120741

32. Hoe belangrijk vindt u persoonlijke ontwikkeling voor een goede school?

	Onbelangrijk	Belangrijk	Score	Aantal respondenten	
De Voorwegschool - 2011			3.600	140	
De Voorwegschool - 2008			3.624	173	
Bovenbouw			3.621	87	
Onderbouw			3.571	49	
Alle Scholen			3.623	120529	
	1	2	3	4	

Rubriek 7: Schooltijden

33. Huidige schooltijden

Weet niet	0	0%	(0%)
Tevreden	133	91%	(90%)
Ontevreden	12	8%	(9%)
Niets ingevuld	1	1%	(1%)



34. Overblijven tussen de middag

Weet niet	11	8%	(23%)
Tevreden	97	66%	(63%)
Ontevreden	38	26%	(14%)
Niets ingevuld	0	0%	(1%)



35. Opvang na schooltijd

Weet niet	97	66%	(68%)
Tevreden	41	28%	(26%)
Ontevreden	8	5%	(6%)
Niets ingevuld	0	0%	(1%)



36. Hoe belangrijk vindt u schooltijden voor een goede school?

Niets Ingevuld	2	1%	(2%)
Niet Belangrijk	2	1%	(3%)
Beetje Belangrijk	25	17%	(20%)
Belangrijk	88	60%	(52%)
Erg Belangrijk	29	20%	(23%)

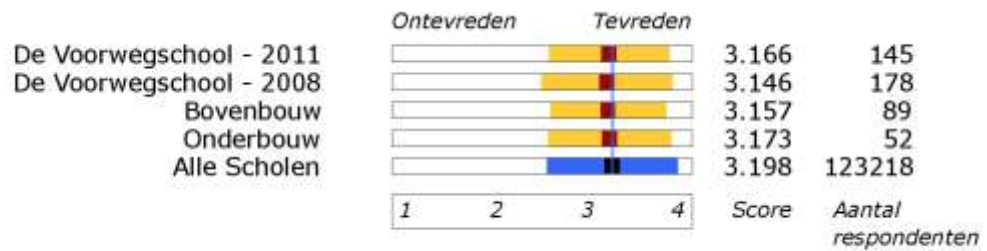


Legenda

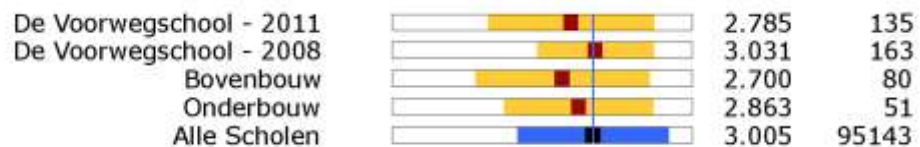
 Onze school	Antwoorden De Voorwegschool
 Alle scholen	Percentage De Voorwegschool
	Percentage Alle scholen

Rubriek 7: Schooltijden

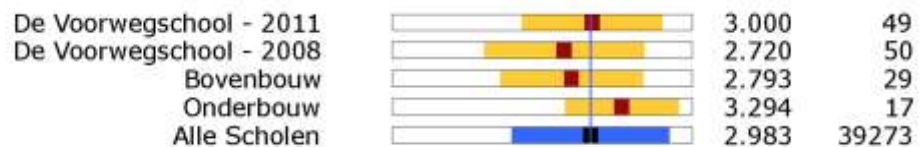
33. Huidige schooltijden



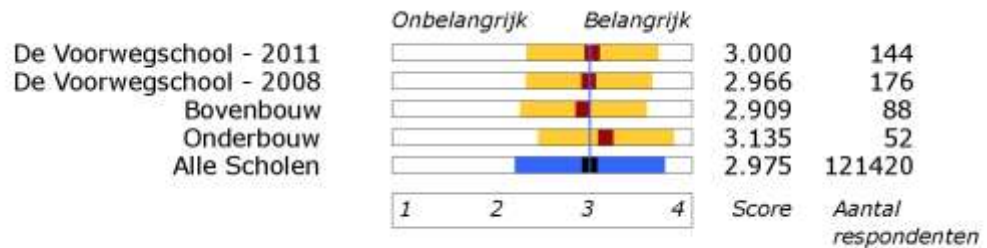
34. Overblijven tussen de middag



35. Opvang na schooltijd



36. Hoe belangrijk vindt u schooltijden voor een goede school?



Rubriek 8: Schoolregels, rust en orde

37. Opvang bij afwezigheid van de leerkracht

Weet niet	16	11%	(12%)
Tevreden	112	77%	(76%)
Ontevreden	17	12%	(11%)
Niets ingevuld	1	1%	(1%)



38. Duidelijkheid van de schoolregels

Weet niet	2	1%	(3%)
Tevreden	129	88%	(88%)
Ontevreden	13	9%	(9%)
Niets ingevuld	2	1%	(1%)



39. Rust en orde op school

Weet niet	3	2%	(3%)
Tevreden	120	82%	(85%)
Ontevreden	21	14%	(11%)
Niets ingevuld	2	1%	(1%)



40. Hoe belangrijk vindt u schoolregels, rust en orde voor een goede school?

Niets Ingevuld	4	3%	(3%)
Niet Belangrijk	0	0%	(0%)
Beetje Belangrijk	4	3%	(2%)
Belangrijk	68	47%	(44%)
Erg Belangrijk	70	48%	(51%)



Legenda

- Onze school
- Alle scholen

Antwoorden De Voorwegschool
 Percentage De Voorwegschool
 Percentage Alle scholen

Rubriek 8: Schoolregels, rust en orde

37. Opvang bij afwezigheid van de leerkracht

	Ontevreden	Tevreden	Score	Aantal respondenten	
De Voorwegschool - 2011			3.023	129	
De Voorwegschool - 2008			3.118	136	
Bovenbouw			3.036	84	
Onderbouw			2.952	42	
Alle Scholen			3.000	107733	
	1	2	3	4	

38. Duidelijkheid van de schoolregels

De Voorwegschool - 2011		3.078	142
De Voorwegschool - 2008		3.129	171
Bovenbouw		3.091	88
Onderbouw		3.040	50
Alle Scholen		3.054	119849

39. Rust en orde op school

De Voorwegschool - 2011		2.950	141
De Voorwegschool - 2008		2.994	170
Bovenbouw		3.023	86
Onderbouw		2.804	51
Alle Scholen		3.002	119205

40. Hoe belangrijk vindt u schoolregels, rust en orde voor een goede school?

	Onbelangrijk	Belangrijk	Score	Aantal respondenten	
De Voorwegschool - 2011			3.465	142	
De Voorwegschool - 2008			3.460	174	
Bovenbouw			3.471	87	
Onderbouw			3.471	51	
Alle Scholen			3.508	120269	
	1	2	3	4	

Rubriek 9: De leerkracht

41. Mate waarin leerkracht naar ouders luistert

Weet niet	1	1%	(2%)
Tevreden	136	93%	(90%)
Ontevreden	8	5%	(6%)
Niets ingevuld	1	1%	(1%)



42. Vakbekwaamheid leerkracht

Weet niet	10	7%	(4%)
Tevreden	131	90%	(90%)
Ontevreden	3	2%	(4%)
Niets ingevuld	2	1%	(1%)



43. Inzet en motivatie leerkracht

Weet niet	6	4%	(3%)
Tevreden	136	93%	(91%)
Ontevreden	3	2%	(5%)
Niets ingevuld	1	1%	(1%)




44. Hoe belangrijk vindt u de leerkracht voor een goede school?

Niets Ingevuld	3	2%	(4%)
Niet Belangrijk	0	0%	(0%)
Beetje Belangrijk	0	0%	(0%)
Belangrijk	21	14%	(15%)
Erg Belangrijk	122	84%	(81%)

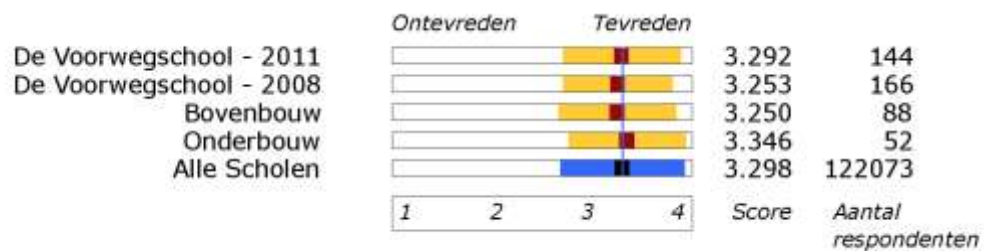


Legenda

	Onze school	Antwoorden De Voorwegschool
	Alle scholen	Percentage De Voorwegschool
		Percentage Alle scholen

Rubriek 9: De leerkracht

41. Mate waarin leerkracht naar ouders luistert



42. Vakbekwaamheid leerkracht



43. Inzet en motivatie leerkracht



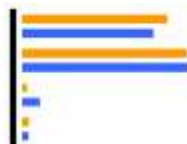
44. Hoe belangrijk vindt u de leerkracht voor een goede school?



Rubriek 10: Contact met school

45. Functioneren medezeggenschapsraad

Weet niet	66	45%	(41%)
Tevreden	75	51%	(52%)
Ontevreden	2	1%	(5%)
Niets ingevuld	3	2%	(2%)



46. Informatievoorziening over het kind

Weet niet	2	1%	(1%)
Tevreden	110	75%	(82%)
Ontevreden	33	23%	(16%)
Niets ingevuld	1	1%	(1%)



47. Informatievoorziening over de school

Weet niet	3	2%	(1%)
Tevreden	120	82%	(84%)
Ontevreden	22	15%	(14%)
Niets ingevuld	1	1%	(1%)



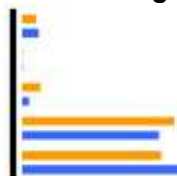
48. Gelegenheid om met de directie te praten

Weet niet	35	24%	(17%)
Tevreden	93	64%	(76%)
Ontevreden	17	12%	(6%)
Niets ingevuld	1	1%	(1%)





49. Hoe belangrijk vindt u het contact met de school voor een goede school?

Niets Ingevuld	6	4%	(5%)
Niet Belangrijk	0	0%	(0%)
Beetje Belangrijk	8	5%	(2%)
Belangrijk	69	47%	(43%)
Erg Belangrijk	63	43%	(50%)



Legenda

	Onze school	Antwoorden De Voorwegschool
	Alle scholen	Percentage De Voorwegschool
		Percentage Alle scholen

Rubriek 10: Contact met school

45. Functioneren medezeggenschapsraad

	Ontevreden	Tevreden	Score	Aantal respondenten	
De Voorwegschool - 2011			3.000	77	
De Voorwegschool - 2008			2.935	107	
Bovenbouw			3.018	54	
Onderbouw			2.952	21	
Alle Scholen			2.977	71486	
	1	2	3	4	

46. Informatievoorziening over het kind

De Voorwegschool - 2011		2.846	143
De Voorwegschool - 2008		2.908	174
Bovenbouw		2.864	88
Onderbouw		2.784	51
Alle Scholen		2.982	124113

47. Informatievoorziening over de school

De Voorwegschool - 2011		2.944	142
De Voorwegschool - 2008		3.103	175
Bovenbouw		3.011	89
Onderbouw		2.796	49
Alle Scholen		3.007	121349

48. Gelegenheid om met de directie te praten

De Voorwegschool - 2011		2.927	110
De Voorwegschool - 2008		3.122	123
Bovenbouw		3.000	68
Onderbouw		2.800	40
Alle Scholen		3.138	101989

49. Hoe belangrijk vindt u het contact met school voor een goede school?

	Onbelangrijk	Belangrijk	Score	Aantal respondenten	
De Voorwegschool - 2011			3.393	140	
De Voorwegschool - 2008			3.392	171	
Bovenbouw			3.402	87	
Onderbouw			3.367	49	
Alle Scholen			3.508	118151	
	1	2	3	4	

Rubriek 11: Betrokkenheid

50. Actief als hulpouder/commissie

Niets Ingevuld	0	0%	(1%)
Nee	40	27%	(33%)
Soms	66	45%	(42%)
Vaak	40	27%	(24%)



51. Bezoek ouderavond

Niets Ingevuld	0	0%	(1%)
Nee	5	3%	(2%)
Soms	50	34%	(19%)
Vaak	91	62%	(77%)



52. Lezen van informatiebulletins

Niets Ingevuld	0	0%	(1%)
Nee	1	1%	(1%)
Soms	9	6%	(4%)
Vaak	136	93%	(94%)



53. Hulp aan kind met huiswerk

Niets Ingevuld	2	1%	(3%)
Nee	12	8%	(6%)
Soms	43	29%	(33%)
Vaak	89	61%	(58%)



Legenda

<p>■ Onze school</p> <p>■ Alle scholen</p>	<p>Antwoorden De Voorwegschool</p> <p>Percentage De Voorwegschool</p> <p>Percentage Alle scholen</p>
--	--

Rubriek 11: Betrokkenheid

50. Actief als hulpouder/commissie

	<i>Nee</i>	<i>Vaak</i>	Score	Aantal respondenten
De Voorwegschool - 2011			2.000	146
De Voorwegschool - 2008			1.977	177
Bovenbouw			2.056	90
Onderbouw			1.904	52
Alle Scholen			1.907	123069
	1	2	3	

51. Bezoek ouderavond

De Voorwegschool - 2011		2.589	146
De Voorwegschool - 2008		2.650	177
Bovenbouw		2.644	90
Onderbouw		2.519	52
Alle Scholen		2.758	123285

52. Lezen van informatiebulletins

De Voorwegschool - 2011		2.925	146
De Voorwegschool - 2008		2.972	178
Bovenbouw		2.978	90
Onderbouw		2.827	52
Alle Scholen		2.949	122515

53. Hulp aan kind met huiswerk

De Voorwegschool - 2011		2.535	144
De Voorwegschool - 2008		2.497	171
Bovenbouw		2.685	89
Onderbouw		2.294	51
Alle Scholen		2.526	123510

Rubriek 12: Imago

54. Imago van de school

Niets Ingevuld	1	1%	(1%)
Nee	3	2%	(8%)
Ja	116	79%	(69%)
Weet niet	26	18%	(21%)



55. Duidelijkheid aanbod school

Niets Ingevuld	1	1%	(2%)
Nee	18	12%	(16%)
Ja	86	59%	(64%)
Weet niet	41	28%	(19%)



56. Aantrekkelijkheid schrift. Info.

Niets Ingevuld	1	1%	(1%)
Nee	19	13%	(10%)
Ja	96	66%	(74%)
Weet niet	30	21%	(14%)



57. Enthousiasme leerkrachten

Niets Ingevuld	2	1%	(1%)
Nee	2	1%	(3%)
Ja	104	71%	(70%)
Weet niet	38	26%	(26%)



58. Enthousiasme ouders

Niets Ingevuld	3	2%	(1%)
Nee	13	9%	(14%)
Ja	105	72%	(64%)
Weet niet	25	17%	(21%)



Legenda

	Onze school		
	Alle scholen	Antwoorden De Voorwegschool	Percentage De Voorwegschool
			Percentage Alle scholen

Rubriek 12: Imago

54. Imago van de school

	Nee	Ja	Score	Aantal respondenten
De Voorwegschool - 2011			1.975	119
De Voorwegschool - 2008			2.000	164
Bovenbouw			1.987	76
Onderbouw			1.949	39
Alle Scholen			1.894	96562
	1	2		

55. Duidelijkheid aanbod school

De Voorwegschool - 2011		1.827	104
De Voorwegschool - 2008		1.881	143
Bovenbouw		1.864	66
Onderbouw		1.743	35
Alle Scholen		1.803	99013

56. Aantrekkelijkheid schrift. Info.

De Voorwegschool - 2011		1.835	115
De Voorwegschool - 2008		1.910	144
Bovenbouw		1.833	72
Onderbouw		1.825	40
Alle Scholen		1.884	104748

57. Enthousiasme leerkrachten

De Voorwegschool - 2011		1.981	106
De Voorwegschool - 2008		1.992	127
Bovenbouw		1.985	67
Onderbouw		1.971	35
Alle Scholen		1.958	91067

58. Enthousiasme ouders

De Voorwegschool - 2011		1.890	118
De Voorwegschool - 2008		1.967	153
Bovenbouw		1.904	73
Onderbouw		1.854	41
Alle Scholen		1.823	96125

Rubriek 13: Schoolkeuze

59. Belang dichtbijheid van school

Niets Ingevuld	5	3%	(2%)
Nee	55	38%	(36%)
Ja	82	56%	(58%)
Weet niet	4	3%	(4%)



60. Belang richting van school

Niets Ingevuld	5	3%	(2%)
Nee	65	45%	(37%)
Ja	70	48%	(55%)
Weet niet	6	4%	(6%)



61. Belang type ouders / kinderen

Niets Ingevuld	6	4%	(3%)
Nee	53	36%	(46%)
Ja	72	49%	(37%)
Weet niet	15	10%	(14%)



62. Belang resultaten van school

Niets Ingevuld	4	3%	(2%)
Nee	17	12%	(14%)
Ja	100	68%	(65%)
Weet niet	25	17%	(19%)



63. Belang zorg en aandacht

Niets Ingevuld	5	3%	(2%)
Nee	14	10%	(10%)
Ja	112	77%	(77%)
Weet niet	15	10%	(11%)



64. Aanraden van school aan ander

Niets Ingevuld	4	3%	(2%)
Nee	9	6%	(7%)
Ja	116	79%	(76%)
Weet niet	17	12%	(15%)



Legenda

■ Onze school	Antwoorden De Voorwegschool	Percentage De Voorwegschool	Percentage Alle scholen
■ Alle scholen			

Rubriek 13: Schoolkeuze

59. Belang dichtbijheid van school

	<i>Nee</i>	<i>Ja</i>		
De Voorwegschool - 2011			1.599	137
De Voorwegschool - 2008			1.582	170
Bovenbouw			1.588	85
Onderbouw			1.612	49
Alle Scholen			1.614	117220
	1	2	Score	Aantal respondenten

60. Belang richting van school

De Voorwegschool - 2011		1.518	135
De Voorwegschool - 2008		1.574	169
Bovenbouw		1.458	83
Onderbouw		1.592	49
Alle Scholen		1.600	114766

61. Belang type ouders / kinderen

De Voorwegschool - 2011		1.576	125
De Voorwegschool - 2008		1.630	146
Bovenbouw		1.615	78
Onderbouw		1.523	44
Alle Scholen		1.449	103469

62. Belang resultaten van school

De Voorwegschool - 2011		1.855	117
De Voorwegschool - 2008		1.870	138
Bovenbouw		1.851	74
Onderbouw		1.875	40
Alle Scholen		1.823	97782

63. Belang zorg en aandacht

De Voorwegschool - 2011		1.889	126
De Voorwegschool - 2008		1.935	155
Bovenbouw		1.921	76
Onderbouw		1.826	46
Alle Scholen		1.883	107923

64. Aanraden van school aan ander

De Voorwegschool - 2011		1.928	125
De Voorwegschool - 2008		1.987	153
Bovenbouw		1.934	76
Onderbouw		1.911	45
Alle Scholen		1.911	103153

Rubriek 14: Algemene tevredenheid

65. Plezier van kind met school

Niets Ingevuld	3	2%	(1%)	
Nee	2	1%	(3%)	
Ja	138	95%	(95%)	
Weet niet	3	2%	(1%)	

66. Vorderingen van kind

Niets Ingevuld	2	1%	(1%)	
Nee	10	7%	(7%)	
Ja	125	86%	(88%)	
Weet niet	9	6%	(4%)	



67. Thuisvoelen op school

Niets Ingevuld	2	1%	(2%)	
Nee	6	4%	(5%)	
Ja	130	89%	(87%)	
Weet niet	8	5%	(6%)	

68. Rapportcijfer

Niets ingevuld	2	1%	(2%)	
Cijfer 1	0	0%	(0%)	
Cijfer 2	0	0%	(0%)	
Cijfer 3	1	1%	(1%)	
Cijfer 4	1	1%	(1%)	
Cijfer 5	2	1%	(3%)	
Cijfer 6	6	4%	(7%)	
Cijfer 7	43	29%	(28%)	
Cijfer 8	73	50%	(45%)	
Cijfer 9	15	10%	(11%)	
Cijfer 10	3	2%	(2%)	

Legenda

	Onze school	Antwoorden De Voorwegschool
	Alle scholen	Percentage De Voorwegschool
		Percentage Alle scholen

Rubriek 14: Algemene tevredenheid

65. Plezier van kind met school

	<i>Nee</i>	<i>Ja</i>		
De Voorwegschool - 2011			1.986	140
De Voorwegschool - 2008			1.966	176
Bovenbouw			1.976	85
Onderbouw			2.000	51
Alle Scholen			1.968	124439
	1	2	Score	Aantal respondenten

66. Vorderingen van kind

De Voorwegschool - 2011		1.926	135
De Voorwegschool - 2008		1.922	167
Bovenbouw		1.892	83
Onderbouw		1.980	49
Alle Scholen		1.929	119882

67. Thuisvoelen op school


De Voorwegschool - 2011		1.956	136
De Voorwegschool - 2008		1.988	168
Bovenbouw		1.965	85
Onderbouw		1.936	47
Alle Scholen		1.944	114276

68. Rapportcijfer


De Voorwegschool - 2011		7.660	144	
De Voorwegschool - 2008		7.772	171	
Bovenbouw		7.730	89	
Onderbouw		7.510	51	
Alle Scholen		7.544	121820	
	1 2 3 4 5 6 7 8 9 10	Score	Aantal respondenten	

Rubriek 15: Achtergrondgegevens

69. Bevolkingsgroep



70. Ouders schoolopleiding



-Intentioneel blanco pagina-

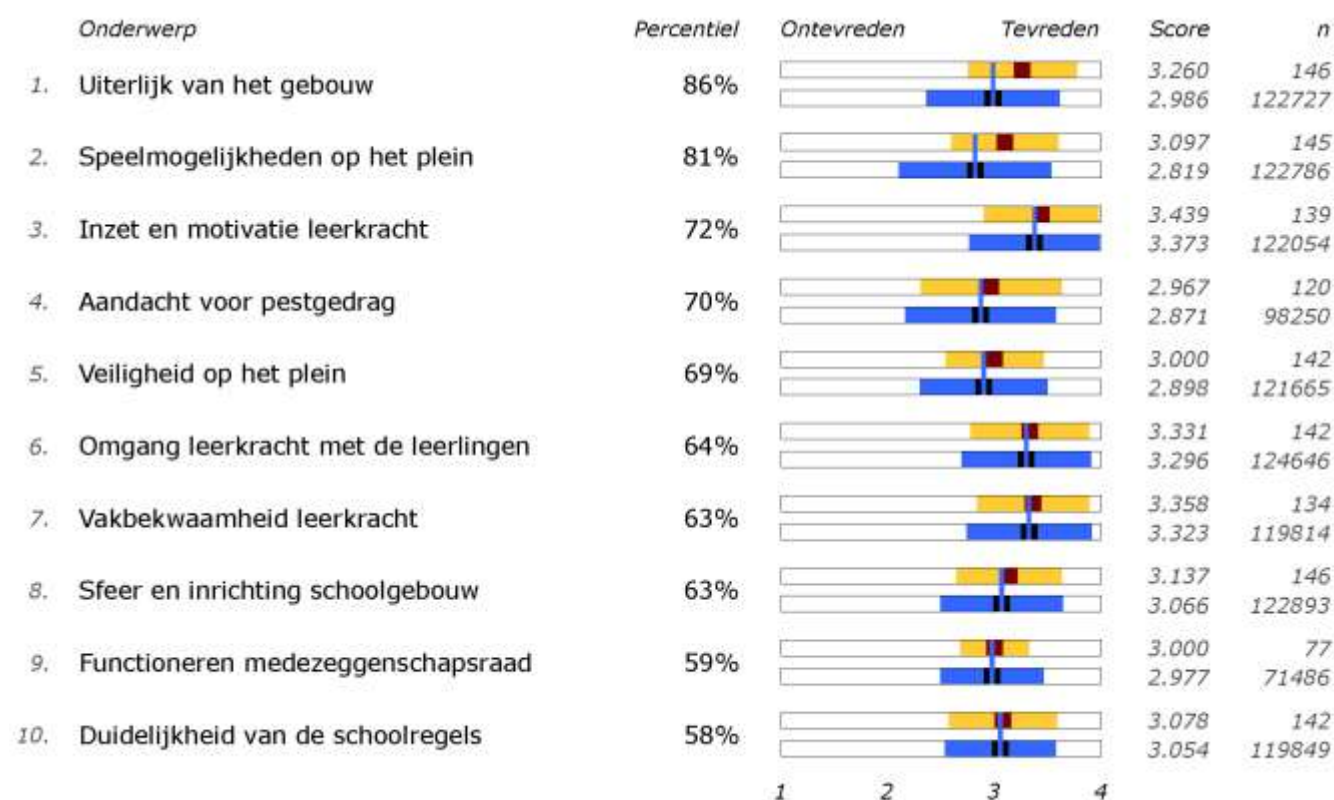
Overzicht(en)

Ordering van de vragen op basis van percentiel

U ziet hieronder de tevredenheidsvragen geordend in hun relatie tot de referentiegroep. Voor iedere vraag is berekend hoeveel procent van de andere scholen op dit punt minder goed scoort dan onze school; dit percentage is gebruikt om de vragen te sorteren. Deze manier van ordenen heet een *percentiel* en geeft veel informatie over hoe de school zich verhoudt tot de andere scholen.

Voor de duidelijkheid is bij iedere vraag ook de score weergegeven en het verschil met de referentiegroep.

Figuur 6a: **De 10 hoogste percentielen**



Legenda

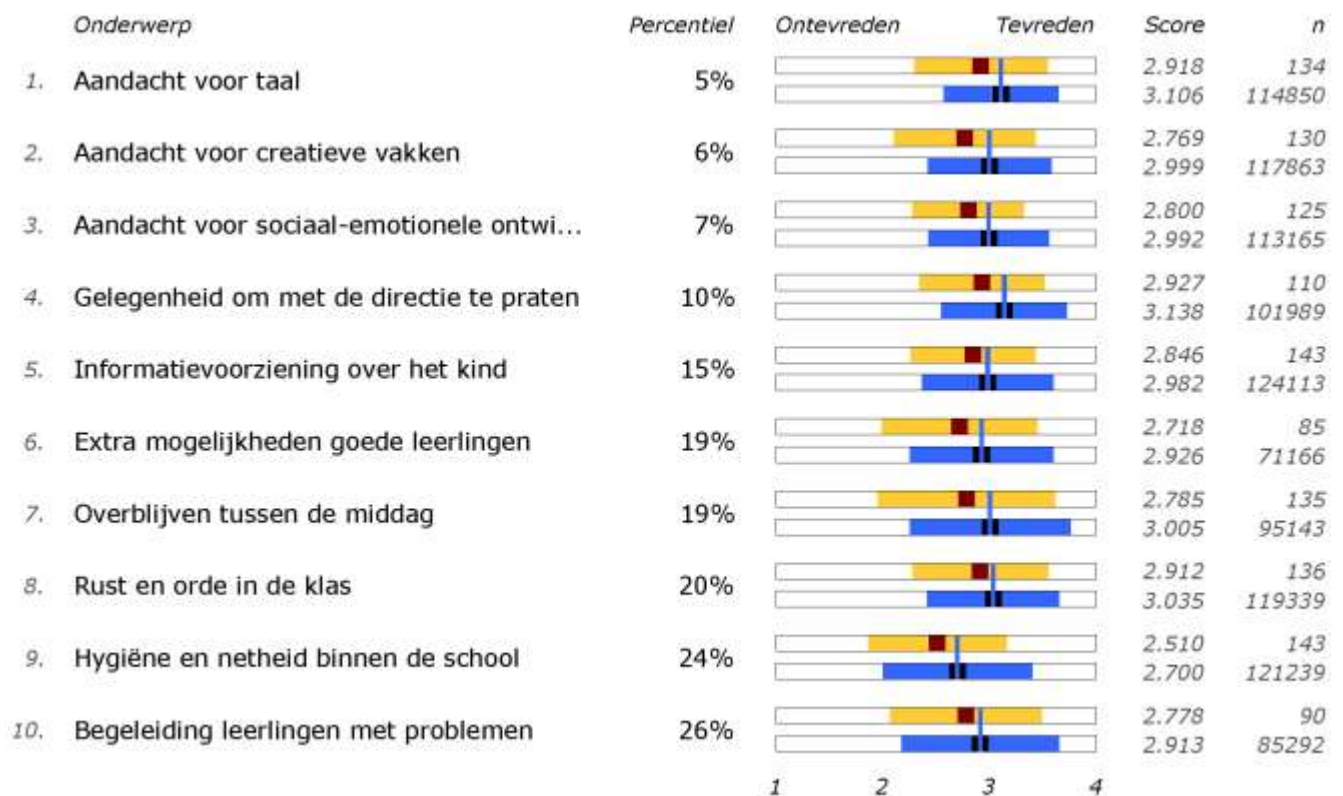
	Onze school
	Alle scholen

Hieronder staan voorbeelden van conclusies die u op basis van de tabel kunt trekken.


Onze school scoort landelijk goed waar het gaat om:

- Uiterlijk van het gebouw (beter dan 86%)
- Speelmogelijkheden op het plein (beter dan 81%)
- Inzet en motivatie leerkracht (beter dan 72%)

Figuur 6b: De 10 laagste percentielen



Legenda

	Onze school
	Alle scholen

Hieronder staan voorbeelden van conclusies die u op basis van de tabel kunt trekken.

Onze school zou landelijk gezien meer aandacht kunnen besteden aan:

- Aandacht voor taal
- Aandacht voor creatieve vakken
- Aandacht voor sociaal-emotionele ontwikkeling

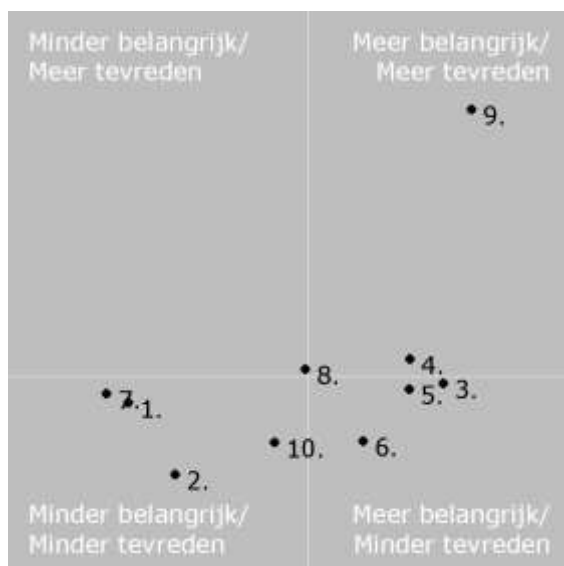
Belang- en tevredenheidsscores per rubriek

Op de volgende pagina's vindt u per rubriek de belang- en tevredenheidsscores voor de school met, voor zover van toepassing, ook die van de locaties, de vorige peiling, de denominatie, het onderwijsconcept, onder- en bovenbouw, en scholen met gelijk gewicht.

Peiling 2011

Rubriek	Belang	Tevredenheid
1. Schoolgebouw	7.2	6.9
2. Omgeving van de school	7.5	6.6
3. Begeleiding	9.4	7.0
4. Sfeer	9.1	7.1
5. Kennisontwikkeling	9.1	7.0
6. Persoonlijke ontwikkeling	8.8	6.8
7. Schooltijden	7.0	7.0
8. Schoolregels, rust en orde	8.4	7.1
9. De leerkracht	9.6	8.1
10. Contact met de school	8.2	6.8

Hierboven staat op een schaal van 1 tot en met 10 een overzicht van het belang dat ouders van de Voorwegschool aan de genoemde onderwerpen hechten. Daarachter staat de tevredenheid van de ouders met het desbetreffende onderwerp uitgedrukt in een gemiddelde waarde op een schaal van 1 tot en met 10.



De nummers bij de punten verwijzen naar onderstaande onderwerpen:

1. Schoolgebouw
2. Omgeving van de school
3. Begeleiding
4. Sfeer
5. Kennisontwikkeling
6. Persoonlijke ontwikkeling
7. Schooltijden
8. Schoolregels, rust en orde
9. De leerkracht
10. Contact met de school


Belang- en tevredenheidsscores per rubriek

Peiling 2008

Rubriek	Belang	Tevredenheid
1. Schoolgebouw	7.1	6.8
2. Omgeving van de school	7.3	6.7
3. Begeleiding	9.3	7.0
4. Sfeer	9.2	7.0
5. Kennisontwikkeling	9.0	7.1
6. Persoonlijke ontwikkeling	8.9	6.8
7. Schooltijden	6.9	7.1
8. Schoolregels, rust en orde	8.4	7.2
9. De leerkracht	9.4	7.8
10. Contact met de school	8.2	7.1

Hierboven staat op een schaal van 1 tot en met 10 een overzicht van het belang dat ouders van de Voorwegschool in 2008 aan de genoemde onderwerpen hechtten.

Daarachter staat de tevredenheid van de ouders met het desbetreffende onderwerp uitgedrukt in een gemiddelde waarde op een schaal van 1 tot en met 10.



De nummers bij de punten verwijzen naar onderstaande onderwerpen:

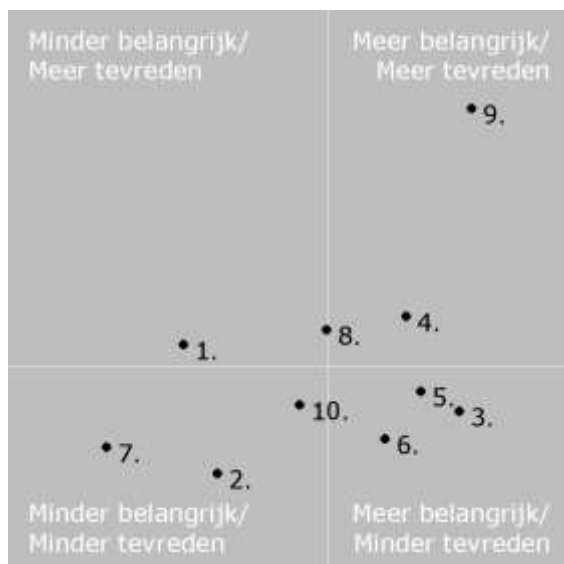
1. Schoolgebouw
2. Omgeving van de school
3. Begeleiding
4. Sfeer
5. Kennisontwikkeling
6. Persoonlijke ontwikkeling
7. Schooltijden
8. Schoolregels, rust en orde
9. De leerkracht
10. Contact met de school

Belang- en tevredenheidsscores per rubriek

Bovenbouw

Rubriek	Belang	Tevredenheid
1. Schoolgebouw	7.3	7.1
2. Omgeving van de school	7.6	6.7
3. Begeleiding	9.4	6.9
4. Sfeer	9.0	7.2
5. Kennisontwikkeling	9.1	6.9
6. Persoonlijke ontwikkeling	8.9	6.8
7. Scholttijden	6.7	6.8
8. Schoolregels, rust en orde	8.4	7.2
9. De leerkracht	9.5	7.9
10. Contact met de school	8.2	6.9

Hierboven staat op een schaal van 1 tot en met 10 een overzicht van het belang dat ouders van leerlingen in de bovenbouw aan de genoemde onderwerpen hechten. Daarachter staat de tevredenheid van de ouders met het desbetreffende onderwerp uitgedrukt in een gemiddelde waarde op een schaal van 1 tot en met 10.



De nummers bij de punten verwijzen naar onderstaande onderwerpen:

1. Schoolgebouw
2. Omgeving van de school
3. Begeleiding
4. Sfeer
5. Kennisontwikkeling
6. Persoonlijke ontwikkeling
7. Scholttijden
8. Schoolregels, rust en orde
9. De leerkracht
10. Contact met de school

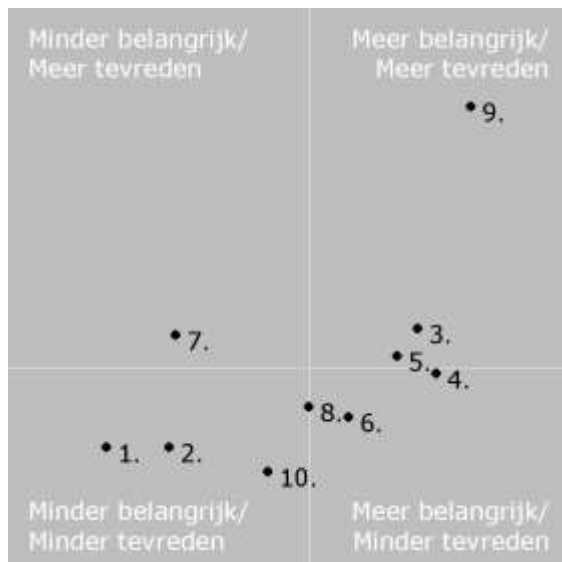
Belang- en tevredenheidsscores per rubriek

Onderbouw

Rubriek	Belang	Tevredenheid
1. Schoolgebouw	6.9	6.6
2. Omgeving van de school	7.4	6.6
3. Begeleiding	9.2	7.2
4. Sfeer	9.4	7.0
5. Kennisontwikkeling	9.1	7.1
6. Persoonlijke ontwikkeling	8.7	6.7
7. Schooltijden	7.4	7.2
8. Schoolregels, rust en orde	8.4	6.8
9. De leerkracht	9.6	8.4
10. Contact met de school	8.1	6.4

Hierboven staat op een schaal van 1 tot en met 10 een overzicht van het belang dat ouders van leerlingen in de onderbouw aan de genoemde onderwerpen hechten.

Daarachter staat de tevredenheid van de ouders met het desbetreffende onderwerp uitgedrukt in een gemiddelde waarde op een schaal van 1 tot en met 10.



De nummers bij de punten verwijzen naar onderstaande onderwerpen:

1. Schoolgebouw
2. Omgeving van de school
3. Begeleiding
4. Sfeer
5. Kennisontwikkeling
6. Persoonlijke ontwikkeling
7. Schooltijden
8. Schoolregels, rust en orde
9. De leerkracht
10. Contact met de school

Einde Rapportage
otp 3189 8437

Template 270110-LT